



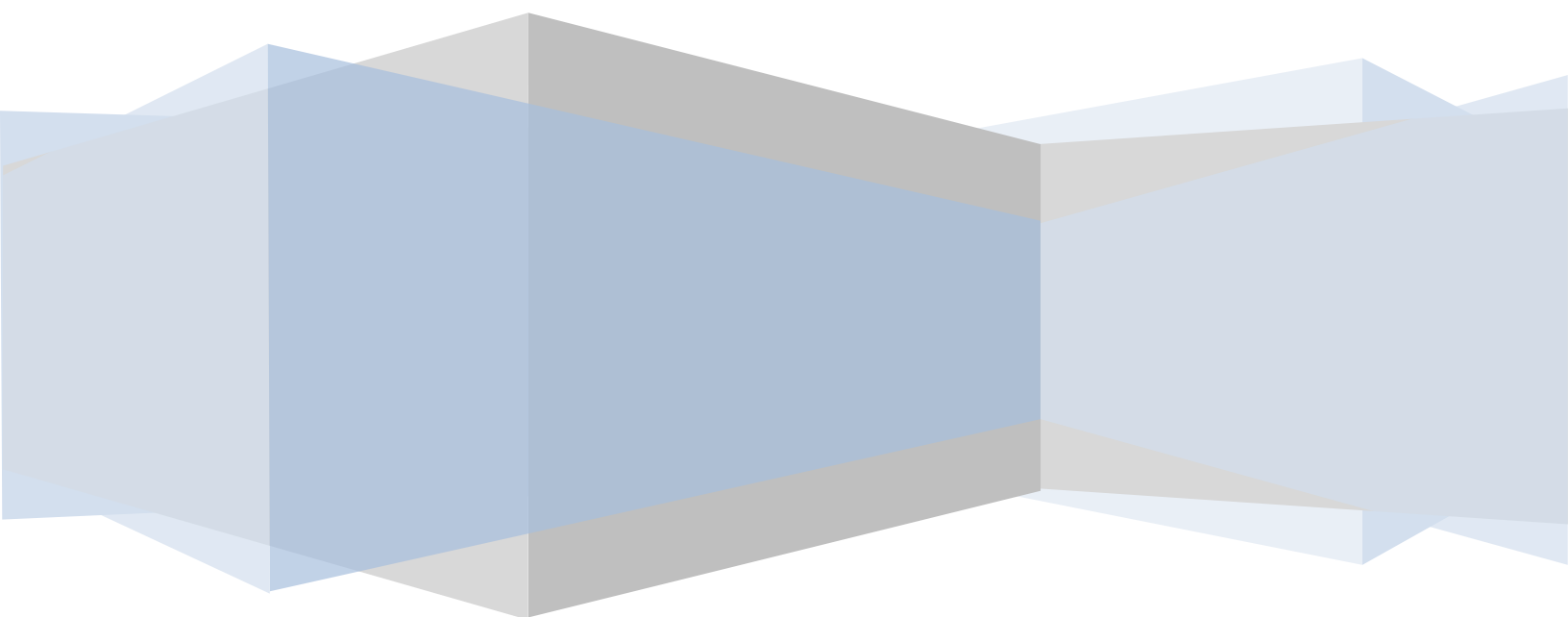
Your Partner in Investment

# กองทุนเปิดฟิลลิปตราสารหนี้เพื่อการเลี้ยงชีพ

PHILLIP FIXED INCOME RETIREMENT (PFI XRMF)

รายงานสำหรับรอบปีบัญชี

วันที่ 1 เมษายน พ.ศ. 2566 ถึง 31 มีนาคม พ.ศ. 2567



## สารบัญ

	หน้า
สารสนเทศจากบริษัทจัดการ	1
รายละเอียดกองทุน	2
รายงานผู้ดูแลผลประโยชน์	3
ความเห็นของบริษัทจัดการเกี่ยวกับการลงทุนของกองทุน	4
ตารางเปรียบเทียบผลการดำเนินงาน	5
รายละเอียดการลงทุน การกู้ยืม และการก่อภาระผูกพัน	6
รายละเอียดการกู้ยืมเงินและการขายโดยมีสัญญาซื้อคืน	10
รายละเอียดการลงทุนในตราสารหนี้ที่ออกโดยนิติบุคคลไทย หรือ ตราสารหนี้ที่เสนอขายในประเทศไทย	10
รายละเอียดการลงทุนในสัญญาซื้อขายล่วงหน้า	10
รายละเอียดกรณีลงทุนในตราสารหนี้ที่มีสัญญาซื้อขายล่วงหน้าแฝง	10
รายละเอียดการลงทุนที่ไม่เป็นไปตามนโยบายการลงทุนที่กำหนดไว้	10
รายละเอียดเกี่ยวกับค่านายหน้าซื้อขายหลักทรัพย์	10
รายงานการรับผลประโยชน์ตอบแทนเนื่องจากการที่กองทุนใช้บริการบุคคลอื่น	11
รายงานการลงทุนในตราสารหนี้	11
ข้อมูลอัตราส่วนหมุนเวียนการลงทุนของกองทุนรวม	12
รายงานการใช้สิทธิออกเสียงในที่ประชุมผู้ถือหุ้นในนามกองทุนรวมของรอบปีปฏิทินล่าสุด	12
ค่าใช้จ่ายที่เรียกเก็บจากกองทุนรวม	12
รายงานการเปิดเผยข้อมูลการถือหน่วยลงทุนเกิน 1 ใน 3	13
งบการเงินและรายงานของผู้สอบบัญชีรับอนุญาต	14
สถานที่ติดต่อซื้อขายหน่วยลงทุน	28
การชำระค่าซื้อหน่วยลงทุน	28
ผู้สนับสนุนการขายหรือรับซื้อคืนหน่วยลงทุน	29

## สาส์นจากบริษัทจัดการ

วันที่ 10 มิถุนายน พ.ศ. 2567

เรียน ท่านผู้ถือหุ้นหน่วยลงทุนกองทุนเปิดฟิลลิปตราสารหนี้เพื่อการเลี้ยงชีพ

บริษัทหลักทรัพย์จัดการกองทุนรวม ฟิลลิป จำกัด ได้บริหารและจัดการกองทุนเปิดฟิลลิปตราสารหนี้เพื่อการเลี้ยงชีพ มาครบรอบปีบัญชี เมื่อวันที่ 31 มีนาคม พ.ศ. 2567 จึงขอส่งรายงานประจำรอบปีบัญชีสำหรับรอบระยะเวลาตั้งแต่วันที่ 1 เมษายน 2566 ถึงวันที่ 31 มีนาคม 2567 มายังผู้ถือหุ้นหน่วยลงทุนทุกท่านเพื่อเป็นข้อมูลประกอบการลงทุน

ทำนุบริษัทจัดการ ขอขอบคุณผู้ถือหุ้นหน่วยลงทุนทุกท่านเป็นอย่างสูงที่ได้มอบความไว้วางใจให้กับบริษัทจัดการในการบริหารเงินลงทุนของท่านตลอดมา ซึ่งถือเป็นภารกิจอันสำคัญยิ่ง บริษัทจัดการจะยังคงดำเนินนโยบายการลงทุนที่เหมาะสมกับสถานการณ์ด้วยความระมัดระวังและคำนึงถึงผลประโยชน์สูงสุดของผู้ถือหุ้นหน่วยลงทุนเป็นสำคัญ พร้อมทั้งบริษัทจัดการจะพัฒนารูปแบบการลงทุนที่หลากหลายเพื่อรองรับความต้องการของผู้ลงทุนในอนาคต หากท่านต้องการสอบถามข้อมูลเพิ่มเติมเกี่ยวกับกองทุนรวม สามารถติดต่อ บริษัทหลักทรัพย์จัดการกองทุนรวม ฟิลลิป จำกัด ได้ที่หมายเลขโทรศัพท์ 02-153-9290 ต่อ 1184, 1187 หรือ [www.phillipasset.co.th](http://www.phillipasset.co.th)

บริษัทหลักทรัพย์จัดการกองทุนรวม ฟิลลิป จำกัด

## รายละเอียดกองทุนเปิดฟิลลิปตราสารหนี้เพื่อการเลี้ยงชีพ

### วัตถุประสงค์ของโครงการ:

เพื่อส่งเสริมการออมเงินและการลงทุนระยะยาวสำหรับการเกษียณอายุของประชาชนทั่วไป โดยกองทุนจะลงทุนในตราสารหนี้และตราสารทางการเงินที่มีความมั่นคง ภายใต้การบริหารการลงทุน โดยผู้มีความรู้และประสบการณ์ ตลอดจนให้ความรู้ในการลงทุนแบบต่อเนื่องระยะยาวเพื่อการใช้จ่ายหลังเกษียณ

### นโยบายการลงทุน:

กองทุนมีวัตถุประสงค์ที่จะลงทุนใน ตัวเงินคลัง พันธบัตรรัฐบาล พันธบัตรธนาคารแห่งประเทศไทย พันธบัตรรัฐวิสาหกิจ ตราสารหนี้เอกชนที่มีอันดับความน่าเชื่อถืออยู่ในอันดับที่สามารถลงทุนได้ (Investment Grade) ทั้งในและต่างประเทศ และ/หรือ มีไว้ซึ่งเงินฝาก ตราสารแห่งหนี้ หรือหลักทรัพย์ หรือทรัพย์สินอื่น หรือการขาดอกผลโดยวิธีอื่นอย่างใดอย่างหนึ่ง หรือหลายอย่าง ตามประกาศคณะกรรมการ ก.ล.ต. หรือสำนักงานคณะกรรมการ ก.ล.ต. กำหนด

ทั้งนี้ กองทุนอาจจะลงทุนในสัญญาซื้อขายล่วงหน้า (Derivatives) เพื่อป้องกันความเสี่ยงเกี่ยวกับอัตราแลกเปลี่ยน (Hedging) ตามหลักเกณฑ์ที่สำนักงานคณะกรรมการ ก.ล.ต.กำหนด และกองทุนจะไม่ลงทุนในหรือมีไว้ซึ่งตราสารหนี้ที่มีลักษณะของสัญญาซื้อขายล่วงหน้าแฝง (Structured Note)

### ผู้จัดการกองทุน:

1. นายสุชาติ เจริญวุฒิคุณ
2. นายพุทธิพันธ์ วัชราคม
3. นายวุทธิพัฒน์ พงษ์ธา



### รายงานของผู้ดูแลผลประโยชน์

เรียน ผู้ถือหุ้นหน่วยลงทุน  
กองทุนเปิด ฟิลลิปตราสารหนี้เพื่อการเลี้ยงชีพ

ตามที่ธนาคารสแตนดาร์ดชาร์เตอร์ด (ไทย) จำกัด (มหาชน) ("ธนาคารฯ") ในฐานะผู้ดูแลผลประโยชน์ กองทุนเปิด ฟิลลิปตราสารหนี้เพื่อการเลี้ยงชีพ ("กองทุน") ได้ปฏิบัติหน้าที่เป็นผู้ดูแลผลประโยชน์ของกองทุน ซึ่งบริหารจัดการโดย บริษัทหลักทรัพย์จัดการกองทุนรวม ฟิลลิป จำกัด สำหรับระยะเวลา วันที่ 1 เมษายน 2566 ถึง วันที่ 31 มีนาคม 2567 และ รอบระยะเวลา 6 เดือนหลังของปีบัญชี ตั้งแต่วันที่ 1 ตุลาคม 2566 ถึง วันที่ 31 มีนาคม 2567

ธนาคารฯ เห็นว่าสำหรับรอบระยะเวลาดังกล่าว บริษัทหลักทรัพย์จัดการกองทุนรวม ฟิลลิป จำกัด ได้บริหารจัดการ กองทุนโดยในสาระสำคัญเป็นไปตามโครงการจัดการกองทุน ซึ่งได้รับอนุมัติจากสำนักงานคณะกรรมการกำกับหลักทรัพย์และ ตลาดหลักทรัพย์ ตลอดจนข้อผูกพันที่ทำได้กับผู้ถือหุ้นหน่วยลงทุน ภายใต้พระราชบัญญัติหลักทรัพย์ และตลาดหลักทรัพย์ พ.ศ. 2535

ธนาคารสแตนดาร์ดชาร์เตอร์ด (ไทย) จำกัด (มหาชน)

(นางสาวสิวิพรรณ ยิ่งยงค์)

ผู้อำนวยการ บริการกองทุน ฝ่ายปฏิบัติการบริการหลักทรัพย์

ธนาคารสแตนดาร์ดชาร์เตอร์ด (ไทย) จำกัด (มหาชน)  
5 เมษายน 2567

โทรศัพท์ 02-106-1468  
กรุณาติดต่อ คุณอัญชลี บางพันธ์

ธนาคารสแตนดาร์ดชาร์เตอร์ด (ไทย) จำกัด (มหาชน)  
140 ถนนวิภาวดี แขวงสุขุมวิท เขตปทุมวัน กรุงเทพมหานคร 10330  
ทะเบียนเลขที่ 0107536000498  
sc.com/th

Standard Chartered Bank (Thai) Public Company Limited  
140 Wireless Road, Lumpini, Patumwan, Bangkok 10330  
Registration No. 0107536000498  
sc.com/th

ความเห็นของบริษัทจัดการเกี่ยวกับการลงทุนของกองทุน  
สำหรับรอบระยะเวลาบัญชี ตั้งแต่วันที่ 1 เมษายน 2566 ถึงวันที่ 31 มีนาคม 2567

สภาวะการลงทุนในตลาดตราสารหนี้ในรอบปีที่ผ่านมายังคงมีความผันผวนจากการปรับขึ้นอัตราดอกเบี้ยนโยบายของสหรัฐเพื่อควบคุมอัตราเงินเฟ้อที่อยู่ในระดับที่สูงมาก ขณะที่เส้นอัตราผลตอบแทนพันธบัตรรัฐบาลไทยมีลักษณะปรับตัวลงในแนวนราบ โดยผลตอบแทนในพันธบัตรระยะสั้นปรับตัวสูงขึ้นจากอัตราดอกเบี้ยนโยบายไทยที่สูงขึ้น ขณะที่อัตราผลตอบแทนพันธบัตรระยะยาวปรับตัวลดลงจากการคาดการณ์ต่อการปรับลดดอกเบี้ยนโยบายของธนาคารแห่งประเทศไทย ซึ่งเป็นผลมาจากการฟื้นตัวของเศรษฐกิจไทยที่ต่ำกว่าคาด และอัตราเงินเฟ้อพื้นฐานที่อยู่ในระดับที่ต่ำมาก ขณะที่ส่วนต่างผลตอบแทนพันธบัตรเอกชนกับพันธบัตรรัฐบาลปรับตัวลดลงในกลุ่มตราสารหนี้ที่มีช่วงอายุน้อยกว่า 5 ปี สะท้อนมุมมองของตลาดต่อโอกาสการผิदनัดชำระหนี้ของตราสารหนี้ภาคเอกชน โดยเฉพาะในกลุ่มผู้ออกตราสารที่มีอันดับความน่าเชื่อถือสูงกว่า A- ขึ้นไป

ในปัจจุบัน กองทุนมีการลงทุนในหุ้นกู้เอกชนและพันธบัตร โดยคัดเลือกบริษัทที่มีสถานะทางการเงินแข็งแกร่งและมีอันดับความน่าเชื่อถือที่ดี ทั้งนี้บริษัทยังให้ความสำคัญในการจัดการกับความเสียด้านสภาพคล่อง และด้านการผิदनัดชำระหนี้ จึงมีการจัดสัดส่วนการลงทุนระหว่างตราสารในสองกลุ่มดังกล่าวให้เกิดความสมดุล

มูลค่าทรัพย์สินสุทธิของกองทุน ณ วันที่ 31 มีนาคม 2567 เท่ากับ 8,304,707.80 บาท คิดเป็นมูลค่าทรัพย์สินสุทธิต่อหน่วยเท่ากับ 11.5747 บาท เปรียบเทียบกับมูลค่าทรัพย์สินสุทธิของกองทุน ณ วันที่ 1 เมษายน 2566 เท่ากับ 5,459,470.01 บาท คิดเป็นมูลค่าทรัพย์สินสุทธิต่อหน่วยเท่ากับ 11.5418 บาท เพิ่มขึ้น 0.0329 บาท หรือคิดเป็นการเพิ่มขึ้นประมาณร้อยละ 0.29

ตารางเปรียบเทียบผลการดำเนินงาน  
 กองทุนเปิดฟิลลิปตราสารหนี้เพื่อการเลี้ยงชีพ  
 สิ้นสุด ณ วันที่ 29 มีนาคม 2567

ผลการดำเนินงาน (สิ้นสุด ณ วันที่ 29 มีนาคม 2567)	มูลค่าหน่วยลงทุน (บาท)	PFIXRMF	Benchmark*	PFIXRMF (SD)	Benchmark (SD)
ย้อนหลัง 3 เดือน (28 ธ.ค. 66)***	11.5139	0.52%	2.45%	0.43%	1.64%
6 เดือน (29 ก.ย. 66)***	11.4461	1.12%	6.05%	0.54%	2.69%
1 ปี (31 มี.ค. 66)	11.5492	0.22%	2.12%	0.60%	2.42%
3 ปี (31 มี.ค. 64)	11.7103	-0.39%	1.06%	1.09%	3.17%
5 ปี (29 มี.ค. 62)	11.6346	-0.10%	2.65%	0.86%	3.54%
10 ปี (31 มี.ค. 57)	10.9820	0.53%	3.47%	0.68%	2.91%
ตั้งแต่จัดตั้งกองทุน (20 มี.ค. 51)	10.0000	0.92%	3.92%	2.41%	3.12%

\* ThaiBMA Government Bond Index (Total Return Index)

\*\*\* ผลตอบแทนสะสม 3 และ 6 เดือน : แสดงถึงผลตอบแทนที่เกิดขึ้นจากช่วงระยะเวลาดังกล่าว ไม่ได้เป็นการแสดงเป็นผลตอบแทนต่อปี

เอกสารการวัดผลการดำเนินงานของกองทุนรวมฉบับนี้จัดทำขึ้นตามมาตรฐาน  
 การวัดผลการดำเนินงานของกองทุนรวมของสมาคมบริษัทจัดการลงทุน (AIMC)

ผลการดำเนินงานในอดีตของกองทุนรวมมิได้เป็นสิ่งยืนยันถึงผลการดำเนินงานในอนาคต  
 การลงทุนมีความเสี่ยง ผู้ลงทุนควรศึกษาข้อมูลก่อนการตัดสินใจลงทุน

กองทุนเปิดฟิลลิปตราสารหนี้เพื่อการเลี้ยงชีพ  
รายละเอียดการลงทุน การกู้ยืมเงิน และการก่อภาระผูกพัน

ณ วันที่ 31 มีนาคม 2567

รายละเอียดการลงทุน

หลักทรัพย์ หรือ ทรัพย์สินในประเทศ	อัตราดอกเบี้ย (% ต่อปี)	อันดับเครดิต	วันครบ กำหนด	มูลค่าตาม ราคาตลาด	ร้อยละ ต่อ NAV
<u>เงินฝาก ตั๋วสัญญาใช้เงิน และ ตั๋วแลกเงิน</u>					
UOBT ธนาคาร ยูโอบี (ไทย) จำกัด (มหาชน)		F1+(Tha)/FITCH	เมื่อเรียก	1,017,903.15	12.26%
<u>พันธบัตร</u>					
CB24411A ธนาคารแห่งประเทศไทย	-	-	11-Apr-24	999,364.79	12.03%
LB25DA กระทรวงการคลัง	3.85	-	12-Dec-25	5,199,923.50	62.61%
<u>หุ้นกู้</u>					
CPALL272A บริษัท ซีพี ออลล์ จำกัด (มหาชน)	2.95	A+/TRIS	23-Feb-27	300,364.96	3.62%
LH265A บริษัท แลนด์แอนด์เฮาส์ จำกัด (มหาชน)	2.92	A+/TRIS	14-May-26	101,331.07	1.22%
<u>อื่นๆ</u>					
ทรัพย์สิน (หนี้สิน) อื่น				685,820.33	8.26%
<b>มูลค่าทรัพย์สินสุทธิ</b>				<b>8,304,707.80</b>	<b>100.00%</b>



## คำอธิบายเกี่ยวกับการจัดอันดับตราสารของสถาบันจัดอันดับความน่าเชื่อถือ

### TRIS Rating

- AAA เป็นอันดับที่สูงที่สุด แสดงถึงระดับความเสี่ยงจากการลงทุนที่ต่ำที่สุด มีความสามารถในการชำระเงินต้นและดอกเบี้ยตามกำหนดเวลา แทบจะไม่ได้รับผลกระทบจากการเปลี่ยนแปลงของธุรกิจ เศรษฐกิจ และปัจจัยภายนอกอื่น
- AA ตราสารหนี้ที่มีระดับความเสี่ยงจากการลงทุนที่ต่ำมาก
- A ตราสารหนี้ที่มีระดับความเสี่ยงจากการลงทุนที่ต่ำ
- BBB ตราสารหนี้ที่มีระดับความเสี่ยงจากการลงทุนปานกลาง
- BB ตราสารหนี้ที่มีระดับความเสี่ยงจากการลงทุนสูง
- B ตราสารหนี้ที่มีระดับความเสี่ยงจากการลงทุนสูงมาก
- C ตราสารหนี้ที่มีระดับความเสี่ยงสูงที่สุด ที่จะไม่ได้รับคืนเงินต้นและดอกเบี้ยตามกำหนดเวลา การเปลี่ยนแปลงของธุรกิจ เศรษฐกิจ และปัจจัยภายนอกอื่น จะส่งผลกระทบต่อความสามารถในการชำระคืนเงินต้นและดอกเบี้ยอย่างมีนัยสำคัญ
- D ตราสารหนี้ที่ไม่สามารถชำระคืนเงินต้นและดอกเบี้ยได้ (default)

### FITCH Thailand

#### F1 (tha)

แสดงถึงระดับความสามารถสูงสุดในการชำระหนี้ได้ตรงตามกำหนดเวลาที่ระบุไว้ในข้อผูกพันทางการเงิน เมื่อเปรียบเทียบกับผู้ออกตราสารหนี้หรือตัวตราสารหนี้อื่นๆ ในประเทศไทย ภายใต้ระบบการจัดอันดับเครดิตภายในประเทศซึ่งกำหนดโดยฟิทช์ อันดับเครดิตในระดับนี้ให้กับผู้ออกตราสารหนี้หรือตัวตราสารหนี้ที่มีความเสี่ยงของการผิดนัดชำระหนี้ต่ำที่สุดเมื่อเปรียบเทียบกับผู้ออกตราสารหนี้หรือตัวตราสารหนี้อื่นๆ ในประเทศไทย ในกรณีที่สภาพคล่องอยู่ในระดับที่แข็งแกร่งเป็นพิเศษจะมีสัญลักษณ์ “+” แสดงไว้เพิ่มเติมจากอันดับเครดิตที่ให้ไว้

#### F2 (tha)

แสดงถึงระดับความสามารถในการชำระหนี้ได้ตรงตามกำหนดเวลาที่ระบุไว้ในข้อผูกพันทางการเงินระดับที่ดี เมื่อเปรียบเทียบกับผู้ออกตราสารหนี้หรือตัวตราสารหนี้อื่นๆ ในประเทศไทย อย่างไรก็ตาม ระดับของความน่าเชื่อถือดังกล่าวยังไม่อาจเทียบเท่ากับกรณีที่ได้รับการจัดอันดับเครดิตที่สูงกว่า

#### F3 (tha)

แสดงถึงระดับความสามารถในการชำระหนี้ได้ตรงตามกำหนดเวลาที่ระบุไว้ในข้อผูกพันทางการเงินในระดับปานกลาง เมื่อเปรียบเทียบกับผู้ออกตราสารหนี้หรือตัวตราสารหนี้อื่นๆ ในประเทศไทย อย่างไรก็ตาม ความสามารถในการชำระหนี้ดังกล่าวมีความอ่อนไหวที่สูงกว่าต่อการเปลี่ยนแปลงในทางลบระยะสั้นเมื่อเทียบกับอันดับเครดิตที่สูงกว่า

#### B (tha)

แสดงถึงระดับความไม่แน่นอนของความสามารถในการชำระหนี้ได้ตรงตามกำหนดเวลาที่ระบุไว้ในข้อผูกพันทางการเงิน เมื่อเปรียบเทียบกับผู้ออกตราสารหนี้หรือตัวตราสารหนี้อื่นๆ ในประเทศไทย ความสามารถในการชำระหนี้ดังกล่าว มีความอ่อนไหวสูงต่อการเปลี่ยนแปลงทางการเงินและสภาพเศรษฐกิจในทางลบระยะสั้น

C (tha)

แสดงถึงความไม่แน่นอนอย่างสูงของความสามารถในการชำระหนี้ได้ตรงตามกำหนดเวลาที่ระบุไว้ในข้อผูกพันทางการเงิน เมื่อเปรียบเทียบกับผู้ออกตราสารหนี้หรือตัวตราสารหนี้อื่นๆ ในประเทศไทย ความสามารถในการปฏิบัติตามข้อผูกพันทางการเงินดังกล่าว ขึ้นอยู่กับสถานะที่เอื้อต่อการดำเนินธุรกิจและสภาพเศรษฐกิจที่แข็งแกร่งเท่านั้น

RD (tha)

หรือ “Restricted Default” แสดงถึงองค์กรที่มีการผิดนัดชำระหนี้ในข้อผูกพันทางการเงินในข้อหนึ่งหรือหลายข้อผูกพัน แม้ว่ายังคงสามารถปฏิบัติตามข้อผูกพันทางการเงินอื่นๆ ได้ อันดับเครดิตนี้ใช้เฉพาะกับผู้ออกตราสารเท่านั้น

D (tha)

แสดงถึงการผิดนัดชำระหนี้ที่ได้เกิดขึ้นแล้วหรือกำลังจะเกิดขึ้น

**อันดับเครดิตภายในประเทศระยะยาวสำหรับประเทศไทย**

AAA (tha)

อันดับเครดิตภายในประเทศ ‘AAA (tha)’ แสดงถึงอันดับเครดิตขั้นสูงสุดของอันดับเครดิตภายในประเทศสำหรับประเทศไทย โดยอันดับเครดิตนี้จะให้กับผู้ออกตราสารหนี้หรือตัวตราสารหนี้ที่คาดว่าจะมีความเสี่ยงของการผิดนัดชำระหนี้ต่ำที่สุดเมื่อเปรียบเทียบกับผู้ออกตราสารหนี้หรือตัวตราสารหนี้อื่นๆ ในประเทศไทย

AA (tha)

อันดับเครดิตภายในประเทศ ‘AA (tha)’ จะให้กับผู้ออกตราสารหนี้หรือตัวตราสารหนี้ที่คาดว่าจะมีความเสี่ยงของการผิดนัดชำระหนี้ที่ต่ำมากเมื่อ

A (tha)

อันดับเครดิตภายในประเทศ ‘A (tha)’ จะให้กับผู้ออกตราสารหนี้หรือตัวตราสารหนี้ที่คาดว่าจะมีความเสี่ยงของการผิดนัดชำระหนี้ที่ต่ำเมื่อ

BBB (tha)

อันดับเครดิตภายในประเทศ ‘BBB (tha)’ จะให้กับผู้ออกตราสารหนี้หรือตัวตราสารหนี้ที่คาดว่าจะมีความเสี่ยงของการผิดนัดชำระหนี้ปานกลางเมื่อ

BB (tha)

อันดับเครดิตภายในประเทศ ‘BB (tha)’ จะให้กับผู้ออกตราสารหนี้หรือตัวตราสารหนี้ที่คาดว่าจะมีความเสี่ยงของการผิดนัดชำระหนี้ที่สูงเมื่อ

B (tha)

อันดับเครดิตภายในประเทศ ‘B (tha)’ จะให้กับผู้ออกตราสารหนี้หรือตัวตราสารหนี้ที่คาดว่าจะมีความเสี่ยงของการผิดนัดชำระหนี้ที่สูงมากเมื่อ

CCC (tha)

อันดับเครดิตภายในประเทศ ‘CCC (tha)’ แสดงถึงความเป็นไปได้อย่างยิ่งที่จะเกิดการผิดนัดชำระหนี้ ความสามารถในการปฏิบัติตามข้อผูกพัน

CC (tha)

อันดับเครดิตภายในประเทศ ‘CC (tha)’ แสดงถึงความเป็นไปได้ในการผิดนัดชำระหนี้บางอย่าง

C (tha)

อันดับเครดิตภายในประเทศ 'C (tha)' แสดงถึงการผิดนัดชำระหนี้ที่กำลังจะเกิดขึ้น

RD (tha)

อันดับเครดิตภายในประเทศ 'RD (tha)' หรือ 'Restricted Default' แสดงถึงผู้ออกตราสารหนี้ ซึ่งในความเห็นของพีทซีได้มีการผิดนัดชำระหนี้ในหุ้นกู้

1. การผิดนัดชำระหนี้ของหนี้บางชั้นหรือบางสกุลเงินเท่านั้น
2. การหมดอายุของระยะเวลาผ่อนผันใดๆ ที่เกี่ยวข้องหลังจากได้เกิดเหตุผิดนัดชำระหนี้ในเงินกู้ ตราสารหนี้ หรือภาระผูกพันทางการเงินในจำนวน
3. การยืดอายุของการได้รับการยกเว้นหรือระยะเวลาผ่อนผันสำหรับการผิดนัดชำระหนี้ในภาระผูกพันทางการเงินในจำนวนเงินที่มีนัยสำคัญใดๆ
4. การแลกเปลี่ยนหนี้ที่มีปัญหาของหนี้หรือภาระผูกพันทางการเงินในจำนวนเงินที่มีนัยสำคัญใดๆ ซึ่งมีภาระผูกพันหนึ่งหรือหลายภาระผูกพัน

D (tha)

อันดับเครดิตภายในประเทศ 'D (tha)' จะถูกกำหนดให้สำหรับองค์กรหรือตราสารหนี้ซึ่งกำลังอยู่ในภาวะผิดนัดชำระหนี้

รายละเอียดการกู้ยืมเงินและการขายโดยมีสัญญาซื้อคืน  
สำหรับรอบระยะเวลาบัญชี ตั้งแต่วันที่ 1 เมษายน 2566 ถึงวันที่ 31 มีนาคม 2567  
- ไม่มีรายการ -

รายละเอียดการลงทุนในตราสารหนี้ที่ออกโดยนิติบุคคลไทย หรือตราสารที่เสนอขายในประเทศไทย  
สำหรับรอบระยะเวลาบัญชี ตั้งแต่วันที่ 1 เมษายน 2566 ถึงวันที่ 31 มีนาคม 2567  
- หุ้นกู้บริษัทแลนด์ แอนด์ เฮาส์ จำกัด (มหาชน) LH265A มูลค่าหน้าตั๋ว 100,000 บาท -

รายละเอียดการลงทุนในสัญญาซื้อขายล่วงหน้า  
สำหรับรอบระยะเวลาบัญชี ตั้งแต่วันที่ 1 เมษายน 2566 ถึงวันที่ 31 มีนาคม 2567  
- ไม่มีรายการ -

รายละเอียดกรณีลงทุนในตราสารหนี้ที่มีสัญญาซื้อขายล่วงหน้าแฝง  
สำหรับรอบระยะเวลาบัญชี ตั้งแต่วันที่ 1 เมษายน 2566 ถึงวันที่ 31 มีนาคม 2567  
- ไม่มีรายการ -

รายละเอียดการลงทุนที่ไม่เป็นไปตามนโยบายการลงทุนที่กำหนดไว้  
สำหรับรอบระยะเวลาบัญชี ตั้งแต่วันที่ 1 เมษายน 2566 ถึงวันที่ 31 มีนาคม 2567  
- ไม่มีรายการ -

รายละเอียดเกี่ยวกับค่านายหน้าซื้อขายหลักทรัพย์  
สำหรับรอบระยะเวลาบัญชี ตั้งแต่วันที่ 1 เมษายน 2566 ถึงวันที่ 31 มีนาคม 2567  
- ไม่มีรายการ -

รายงานการรับผลประโยชน์ตอบแทนเนื่องจากการที่กองทุนใช้บริการบุคคลอื่น  
(Soft Commission)  
สำหรับรอบระยะเวลาบัญชี ตั้งแต่วันที่ 1 เมษายน 2566 ถึงวันที่ 31 มีนาคม 2567

บริษัทที่ให้ผลประโยชน์	ผลประโยชน์ที่ได้รับ	เหตุผลในการรับผลประโยชน์
ธนาคารออมสิน ธนาคารซีไอเอ็มบี ไทย ธนาคารกรุงศรี ธนาคารทีสโก้ ธนาคารกสิกรไทย	ข้อมูลข่าวสาร บทวิจัย Indicative Yield	เพื่อเป็นประโยชน์ในการลงทุนของกองทุน

กองทุนเปิดฟิลลิปตราสารหนี้เพื่อการเลี้ยงชีพ (PFIXRMF)  
รายงานการลงทุนในตราสารหนี้  
ณ วันที่ 31 มีนาคม 2567

กลุ่มของตราสาร	มูลค่าตามราคาตลาด (พันบาท)	ร้อยละของมูลค่า ทรัพย์สินสุทธิ
(ก) ตราสารภาครัฐไทยและตราสารภาครัฐต่างประเทศ	6,199.29	74.65%
(ข) ตราสารที่ธนาคารที่มีกฎหมายเฉพาะจัดตั้งขึ้น ธนาคารพาณิชย์ หรือบริษัทเงินทุน เป็นผู้ออก/ผู้ส่งจ่าย/ผู้รองรับ/ผู้รับอวัล/ผู้สลับหลัง/ผู้ค้ำประกัน	1,017.90	12.26%
(ค) ตราสารที่มีอันดับความน่าเชื่อถืออยู่ในอันดับที่สามารถลงทุนได้ (Investment grade) - อันดับความน่าเชื่อถือ A	401.70 -	4.84% -
(ง) ตราสารที่มีอันดับความน่าเชื่อถืออยู่ในอันดับต่ำกว่าอันดับที่สามารถลงทุนได้ (Investment grade) หรือตราสารที่ไม่ได้รับการจัดอันดับความน่าเชื่อถือ	-	-
<b>รวม</b>	<b>7,618.89</b>	<b>91.74%</b>

สัดส่วนสูงสุด (Upper Limit) ที่บริษัทจัดการคาดว่าจะลงทุนในกลุ่ม (ง) 10% ของมูลค่าทรัพย์สินสุทธิ

**ข้อมูลอัตราส่วนหมุนเวียนการลงทุนของกองทุนรวม**

**(Portfolio Turnover Ratio : PTR)**

รอบระยะเวลาตั้งแต่วันที่ 1 เมษายน 2566 ถึงวันที่ 31 มีนาคม 2567

$$PTR = \frac{\text{Min ( ซื้อทรัพย์สิน , ขายทรัพย์สิน )}}{\text{Average NAV}}$$

$$PTR = 0.00$$

**วิธีการคำนวณ PTR :** ใช้มูลค่าการซื้อหรือขายทรัพย์สินในรอบปีแล้วแต่ตัวใดจะต่ำกว่า หาดด้วยมูลค่าทรัพย์สินสุทธิ (NAV) เฉลี่ย

รายงานการใช้สิทธิออกเสียงในที่ประชุมผู้ถือหุ้นในนามกองทุนรวมของรอบปีปฏิทินล่าสุด

ข้อมูลการใช้สิทธิออกเสียงในที่ประชุมผู้ถือหุ้นในนามกองทุนรวมของรอบปีปฏิทินล่าสุด ผู้ลงทุนสามารถตรวจสอบรายละเอียด  
แนวทางการใช้สิทธิออกเสียงได้ที่เว็บไซต์ของบริษัทจัดการ <https://www.phillipasset.co.th/about-us/>

**ค่าใช้จ่ายที่เรียกเก็บจากกองทุนรวม (Fund's Direct Expense)**

กองทุนเปิดฟิลลิปตราสารหนี้เพื่อการเลี้ยงชีพ

ตั้งแต่วันที่ 1 เมษายน 2566 ถึงวันที่ 31 มีนาคม 2567

ค่าใช้จ่ายที่เรียกเก็บจากกองทุนรวม (Fund's Direct Expense)	จำนวนเงิน (หน่วย : พันบาท)	ร้อยละของมูลค่า ทรัพย์สินสุทธิ (ต่อปี) <sup>1/</sup>
ค่าธรรมเนียมการจัดการ (Management Fee)	17.15	0.2679
ค่าธรรมเนียมผู้ดูแลผลประโยชน์ (Trustee Fee)	2.06	0.0322
ค่าธรรมเนียมนายทะเบียน (Registrar Fee)	4.12	0.0644
ค่าธรรมเนียมการสอบบัญชี (Audit Fee)	30.00	0.4687
ค่าใช้จ่ายอื่นๆ (Others)	2.84	0.0444
<b>รวมค่าใช้จ่ายทั้งหมด <sup>2/</sup></b>	<b>56.17</b>	<b>0.8776</b>

**หมายเหตุ**

1/ รวมภาษีมูลค่าเพิ่ม ภาษีธุรกิจเฉพาะ หรือภาษีอื่นใด ตามที่ระบุไว้ในโครงการจัดการกองทุนรวม

2/ ไม่รวมค่านายหน้าซื้อขายหลักทรัพย์ และค่าธรรมเนียมต่างๆ ที่เกิดขึ้นจากการซื้อขายหลักทรัพย์

### รายงานการเปิดเผยข้อมูลการถือหน่วยลงทุนเกิน 1 ใน 3

ณ วันที่ 29 มีนาคม 2567 กองทุนเปิดฟิลลิปตราสารหนี้เพื่อการเลี้ยงชีพ ไม่มี การถือหน่วยลงทุนของกลุ่มบุคคลใดบุคคลหนึ่งเกิน 1 ใน 3 ผู้ถือหน่วยลงทุนสามารถตรวจสอบข้อมูลสัดส่วนการถือหน่วยลงทุนโดยตรงได้ที่ <https://www.phillipasset.co.th>

กองทุนเปิดฟิลลิปตราสารหนี้เพื่อการเลี้ยงชีพ  
งบการเงินและรายงานของผู้สอบบัญชีรับอนุญาต  
สำหรับปีสิ้นสุดวันที่ 31 มีนาคม 2567



# PVA บริษัท พีวี ออดิท จำกัด

46/8 ชั้น 10 อาคารรุ่งโรจน์ธนกุล ถนนรัชดาภิเษก แขวงห้วยขวาง เขตห้วยขวาง กรุงเทพฯ 10310

โทรศัพท์ 02-645-0080 โทรสาร 02-645-0020 [www.pvaudit.co.th](http://www.pvaudit.co.th)

## รายงานของผู้สอบบัญชีรับอนุญาต

เสนอ ผู้ถือหุ้นหน่วยลงทุนของกองทุนเปิดฟิลลิปตราสารหนี้เพื่อการเลี้ยงชีพ

### ความเห็น

ข้าพเจ้าได้ตรวจสอบงบการเงินของกองทุนเปิดฟิลลิปตราสารหนี้เพื่อการเลี้ยงชีพ ("กองทุน") ซึ่งประกอบด้วย งบแสดงฐานะการเงิน และงบประกอบรายละเอียดเงินลงทุน ณ วันที่ 31 มีนาคม 2567 และงบกำไรขาดทุนเบ็ดเสร็จ และงบแสดงการเปลี่ยนแปลงสินทรัพย์สุทธิสำหรับปีสิ้นสุดวันเดียวกัน และหมายเหตุประกอบงบการเงินรวมถึงสรุปนโยบายการบัญชีที่สำคัญ

ข้าพเจ้าเห็นว่า งบการเงินข้างต้นนี้แสดงฐานะการเงินของกองทุนเปิดฟิลลิปตราสารหนี้เพื่อการเลี้ยงชีพ ณ วันที่ 31 มีนาคม 2567 และผลการดำเนินงาน และการเปลี่ยนแปลงสินทรัพย์สุทธิสำหรับปีสิ้นสุดวันเดียวกัน โดยถูกต้องตามที่ควรในสาระสำคัญตามแนวปฏิบัติทางบัญชีสำหรับกองทุนรวมและกองทุนสำรองเลี้ยงชีพ ที่สมาคมบริษัทจัดการลงทุนกำหนด โดยได้รับความเห็นชอบจากสำนักงานคณะกรรมการกำกับหลักทรัพย์และตลาดหลักทรัพย์

### เกณฑ์ในการแสดงความเห็น

ข้าพเจ้าได้ปฏิบัติตามตรวจสอบตามมาตรฐานการสอบบัญชี ความรับผิดชอบของข้าพเจ้าได้กล่าวไว้ในวรรคความรับผิดชอบของผู้สอบบัญชีต่อการตรวจสอบงบการเงินในรายงานของข้าพเจ้า ข้าพเจ้ามีความเป็นอิสระจากกองทุนตามประมวลจรรยาบรรณของผู้ประกอบวิชาชีพบัญชี รวมถึง มาตรฐานเรื่องความเป็นอิสระ ที่กำหนดโดยสภาวิชาชีพบัญชี (ประมวลจรรยาบรรณของผู้ประกอบวิชาชีพบัญชี) ในส่วนที่เกี่ยวข้องกับการตรวจสอบงบการเงิน และข้าพเจ้าได้ปฏิบัติตามความรับผิดชอบด้านจรรยาบรรณอื่น ๆ ตามประมวลจรรยาบรรณของผู้ประกอบวิชาชีพบัญชี ข้าพเจ้าเชื่อว่าหลักฐานการสอบบัญชีที่ข้าพเจ้าได้รับเพียงพอและเหมาะสมเพื่อใช้เป็นเกณฑ์ในการแสดงความเห็นของข้าพเจ้า

### ข้อมูลอื่น

ผู้บริหารเป็นผู้รับผิดชอบต่อข้อมูลอื่น ข้อมูลอื่นประกอบด้วย ข้อมูลซึ่งรวมอยู่ในรายงานประจำปี แต่ไม่รวมถึงงบการเงิน และรายงานของผู้สอบบัญชีที่อยู่ในรายงานประจำปีนั้น ข้าพเจ้าคาดว่าข้าพเจ้าจะได้รับรายงานประจำปีภายหลังวันที่ในรายงานของผู้สอบบัญชี

ความเห็นของข้าพเจ้าต่องบการเงิน ไม่ครอบคลุมถึงข้อมูลอื่น และข้าพเจ้าไม่ได้ให้ความเชื่อมั่นต่อข้อมูลอื่น

ความรับผิดชอบของข้าพเจ้าที่เกี่ยวข้องกับการตรวจสอบงบการเงินคือ การอ่านและพิจารณาว่าข้อมูลอื่นมีความขัดแย้งที่มีสาระสำคัญกับงบการเงินหรือกับความรู้ที่ได้รับจากการตรวจสอบของข้าพเจ้า หรือปรากฏว่าข้อมูลอื่นมีการแสดงข้อมูลที่ขัดต่อข้อเท็จจริงอันเป็นสาระสำคัญหรือไม่

เมื่อข้าพเจ้าได้อ่านรายงานประจำปี หากข้าพเจ้าสรุปได้ว่ามีการแสดงข้อมูลที่ขัดต่อข้อเท็จจริงอันเป็นสาระสำคัญ ข้าพเจ้าต้องสื่อสารเรื่องดังกล่าวกับผู้บริหารเพื่อให้ผู้บริหารดำเนินการแก้ไขข้อมูลที่แสดงขัดต่อข้อเท็จจริง

### ความรับผิดชอบของผู้บริหารต่อกรรมการเงิน

ผู้บริหารมีหน้าที่รับผิดชอบในการจัดทำและนำเสนองบการเงินเหล่านี้ โดยถูกต้องตามที่ควรตามแนวปฏิบัติทางบัญชีสำหรับกองทุนรวมและกองทุนสำรองเลี้ยงชีพ ที่สมาคมบริษัทจัดการลงทุนกำหนด โดยได้รับความเห็นชอบจากสำนักงานคณะกรรมการกำกับหลักทรัพย์และตลาดหลักทรัพย์ และรับผิดชอบเกี่ยวกับการควบคุมภายในที่ผู้บริหารพิจารณาว่าจำเป็นเพื่อให้สามารถจัดทำงบการเงินที่ปราศจากการแสดงข้อมูลที่ขัดต่อข้อเท็จจริงอันเป็นสาระสำคัญไม่ว่าจะเกิดจากการทุจริตหรือข้อผิดพลาด

ในการจัดทำงบการเงิน ผู้บริหารรับผิดชอบในการประเมินความสามารถของกองทุน ในการดำเนินงานต่อเนื่อง การเปิดเผยเรื่องที่เกี่ยวข้องกับการดำเนินงานต่อเนื่อง (ตามความเหมาะสม) และการใช้เกณฑ์การบัญชีสำหรับการดำเนินงานต่อเนื่องวันแต่ผู้บริหารมีความตั้งใจที่จะเลิกกองทุนหรือหยุดดำเนินงานหรือไม่สามารถดำเนินงานต่อเนื่องต่อไปได้

### ความรับผิดชอบของผู้สอบบัญชีต่อการตรวจสอบงบการเงิน


การตรวจสอบของข้าพเจ้ามีวัตถุประสงค์เพื่อให้ได้ความเชื่อมั่นอย่างสมเหตุสมผลว่างบการเงิน โดยรวมปราศจากการแสดงข้อมูลที่ขัดต่อข้อเท็จจริงอันเป็นสาระสำคัญหรือไม่ ไม่ว่าจะเกิดจากการทุจริตหรือข้อผิดพลาด และเสนอรายงานของผู้สอบบัญชีซึ่งรวมความเห็นของข้าพเจ้าอยู่ด้วย ความเชื่อมั่นอย่างสมเหตุสมผลคือความเชื่อมั่นในระดับสูงแต่ไม่ได้เป็นการรับประกันว่าการปฏิบัติตามตรวจสอบตามมาตรฐานการสอบบัญชีจะสามารถตรวจพบข้อมูลที่ขัดต่อข้อเท็จจริงอันเป็นสาระสำคัญที่มีอยู่ได้เสมอไป ข้อมูลที่ขัดต่อข้อเท็จจริงอาจเกิดจากการทุจริตหรือข้อผิดพลาดและถือว่ามีสาระสำคัญเมื่อคาดการณ์ได้อย่างสมเหตุสมผลว่ารายการที่ขัดต่อข้อเท็จจริงแต่ละรายการหรือทุกรายการรวมกันจะมีผลต่อการตัดสินใจทางเศรษฐกิจของผู้ใช้งบการเงินจากการใช้งบการเงินเหล่านี้

ในการตรวจสอบของข้าพเจ้าตามมาตรฐานการสอบบัญชี ข้าพเจ้าได้ใช้ดุลยพินิจและการสังเกตและสงสัยเยี่ยงผู้ประกอบวิชาชีพตลอดการตรวจสอบ การปฏิบัติงานของข้าพเจ้ารวมถึง

- ระบุและประเมินความเสี่ยงจากการแสดงข้อมูลที่ขัดต่อข้อเท็จจริงอันเป็นสาระสำคัญในงบการเงิน ไม่ว่าจะเกิดจากการทุจริตหรือข้อผิดพลาด ออกแบบและปฏิบัติตามความวิธีการตรวจสอบเพื่อตอบสนองต่อความเสี่ยงเหล่านั้น และได้หลักฐานการสอบบัญชีที่เพียงพอและเหมาะสมเพื่อเป็นเกณฑ์ในการแสดงความเห็นของข้าพเจ้า ความเสี่ยงที่ไม่พบข้อมูลที่ขัดต่อข้อเท็จจริงอันเป็นสาระสำคัญซึ่งเป็นผลมาจากการทุจริตจะสูงกว่าความเสี่ยงที่เกิดจากข้อผิดพลาดเนื่องจากการทุจริตอาจเกี่ยวกับการสมรู้ร่วมคิด การปลอมแปลงเอกสารหลักฐาน การตั้งใจละเว้นการแสดงผลการแสดงผลข้อมูลที่ไม่ตรงตามข้อเท็จจริงหรือการแทรกแซงการควบคุมภายใน
- ทำความเข้าใจในระบบการควบคุมภายในที่เกี่ยวข้องกับการตรวจสอบ เพื่อออกแบบวิธีการตรวจสอบที่เหมาะสมกับสถานการณ์ แต่ไม่ใช่เพื่อวัตถุประสงค์ในการแสดงความเห็นต่อความมีประสิทธิภาพของการควบคุมภายในของกองทุน
- ประเมินความเหมาะสมของนโยบายการบัญชีที่ผู้บริหารใช้และความสมเหตุสมผลของประมาณการทางบัญชีและการเปิดเผยข้อมูลที่เกี่ยวข้องซึ่งจัดทำขึ้นโดยผู้บริหาร

- สรุปเกี่ยวกับความเหมาะสมของการใช้เกณฑ์การบัญชีสำหรับการดำเนินงานต่อเนื่องของผู้บริหารและจากหลักฐานการสอบบัญชีที่ได้รับ สรุปว่ามีความไม่แน่นอนที่มีสาระสำคัญที่เกี่ยวกับเหตุการณ์หรือสถานการณ์ที่อาจเป็นเหตุให้เกิดข้อสงสัยอย่างมีนัยสำคัญต่อความสามารถของกองทุนในการดำเนินงานต่อเนื่องหรือไม่ ถ้าข้าพเจ้าได้ข้อสรุปว่ามีความไม่แน่นอนที่มีสาระสำคัญ ข้าพเจ้าต้องกล่าวไว้ในรายงานของผู้สอบบัญชีของข้าพเจ้า โดยให้ข้อสังเกตถึงการเปิดเผยข้อมูลในงบการเงินที่เกี่ยวข้อง หรือถ้าการเปิดเผยดังกล่าวไม่เพียงพอ ความเห็นของข้าพเจ้าจะเปลี่ยนแปลงไป ข้อสรุปของข้าพเจ้าขึ้นอยู่กับหลักฐานการสอบบัญชีที่ได้รับจนถึงวันที่ในรายงานของผู้สอบบัญชีของข้าพเจ้า อย่างไรก็ตาม เหตุการณ์หรือสถานการณ์ในอนาคตอาจเป็นเหตุให้กองทุนต้องหยุดการดำเนินงานต่อเนื่อง
- ประเมินการนำเสนอ โครงสร้างและเนื้อหาของงบการเงิน โดยรวม รวมถึงการเปิดเผยข้อมูลว่างบการเงินแสดงรายการและเหตุการณ์ในรูปแบบที่ทำให้มีการนำเสนอข้อมูลโดยถูกต้องตามที่ควรหรือไม่

ข้าพเจ้าได้สื่อสารกับผู้บริหารในเรื่องต่างๆ ที่สำคัญ ซึ่งรวมถึงขอบเขตและช่วงเวลาของการตรวจสอบตามที่ได้วางแผนไว้ ประเด็นที่มีนัยสำคัญที่พบจากการตรวจสอบรวมถึงข้อบกพร่องที่มีนัยสำคัญในระบบการควบคุมภายในหากข้าพเจ้าได้พบในระหว่างการตรวจสอบของข้าพเจ้า



(นางสาวสุพัตมา วงษ์ศราพันธ์ชัย)

ผู้สอบบัญชีรับอนุญาต เลขทะเบียน 9622

บริษัท พีวี ออดิท จำกัด

กรุงเทพฯ 8 พฤษภาคม 2567

กองทุนเปิดฟิลลิปตราสารหนี้เพื่อการเลี้ยงชีพ  
 งบแสดงฐานะการเงิน  
 ณ วันที่ 31 มีนาคม 2567

	หมายเหตุ	บาท	
		2567	2566
สินทรัพย์	6		
เงินลงทุนแสดงด้วยมูลค่ายุติธรรม	3, 4	6,540,377.85	4,511,040.68
เงินฝากธนาคาร		1,734,897.30	941,048.10
ลูกหนี้จากดอกเบี้ย		62,048.55	47,731.91
รวมสินทรัพย์		8,337,323.70	5,499,820.69
หนี้สิน	6		
ค่าใช้จ่ายค้างจ่าย	5	32,470.07	36,770.39
หนี้สินอื่น		145.83	108.03
รวมหนี้สิน		32,615.90	36,878.42
สินทรัพย์สุทธิ		8,304,707.80	5,462,942.27
สินทรัพย์สุทธิ:			
ทุนที่ได้รับจากผู้ถือหน่วยลงทุน		7,174,826.44	4,730,136.46
กำไร(ขาดทุน)สะสม			
บัญชีปรับสมดุล		(995,673.18)	(1,363,043.99)
กำไรสะสมจากการดำเนินงาน		2,125,554.54	2,095,849.80
สินทรัพย์สุทธิ		8,304,707.80	5,462,942.27
สินทรัพย์สุทธิต่อหน่วย		11.5747	11.5492
จำนวนหน่วยลงทุนที่จำหน่ายแล้วทั้งหมด ณ วันสิ้นปี (หน่วย)		717,482.6465	473,013.6483

กองทุนเปิดฟิลลิปตราสารหนี้เพื่อการเลี้ยงชีพ

งบประกอบรายละเอียดเงินลงทุน

ณ วันที่ 31 มีนาคม 2567

การแสดงรายละเอียดเงินลงทุนใช้การจัดกลุ่มตามประเภทของเงินลงทุน

ชื่อหลักทรัพย์	วันครบกำหนด	อัตรา	จำนวนหน่วย	มูลค่าสุทธิรวม (บาท)	ร้อยละของ มูลค่าเงินลงทุน
		ดอกเบี้ย (%)			
<b>พันธบัตร</b>					
ธนาคารแห่งประเทศไทย	11/04/67		1,000	999,364.79	15.28
กระทรวงการคลัง	12/12/68	3.85	5,000	5,141,382.40	78.61
<b>รวมพันธบัตร</b>				<b>6,140,747.19</b>	<b>93.89</b>
<b>หุ้นกู้</b>					
บริษัท ซีพี ออลล์ จำกัด (มหาชน) ครั้งที่ 1/2566 ชุดที่ 1	23/02/70	2.95	300	299,443.59	4.58
บริษัท แลนด์ แอนด์ เฮ้าส์ จำกัด (มหาชน) ครั้งที่ 1/2566 ชุดที่ 2	14/05/69	2.92	100	100,187.07	1.53
<b>รวมหุ้นกู้</b>				<b>399,630.66</b>	<b>6.11</b>
<b>รวมเงินลงทุน (ราคาทุน 6,626,556.06 บาท)</b>				<b>6,540,377.85</b>	<b>100.00</b>

กองทุนเปิดฟิลลิปตราสารหนี้เพื่อการเลี้ยงชีพ

งบประกอบรายละเอียดเงินลงทุน

ณ วันที่ 31 มีนาคม 2566

การแสดงรายละเอียดเงินลงทุนใช้การจัดกลุ่มตามประเภทของเงินลงทุน

<u>ชื่อหลักทรัพย์</u>	<u>วันครบกำหนด</u>	<u>อัตรา</u> <u>ดอกเบี้ย</u> (%)	<u>จำนวนหน่วย</u>	<u>มูลค่ายุติธรรม</u> (บาท)	<u>ร้อยละของ</u> <u>มูลค่าเงินลงทุน</u>
<b>พันธบัตร</b>					
กระทรวงการคลัง	12/12/68	3.85	4,000	4,209,884.40	93.32
<b>รวมพันธบัตร</b>				<b>4,209,884.40</b>	<b>93.32</b>
<b>หุ้นกู้</b>					
บริษัท ซีพี ออลล์ จำกัด (มหาชน) ครั้งที่ 1/2566 ชุดที่ 1	23/02/70	2.95	300	301,156.28	6.68
<b>รวมหุ้นกู้</b>				<b>301,156.28</b>	<b>6.68</b>
<b>รวมเงินลงทุน (ราคาทุน 4,619,521.67 บาท)</b>				<b>4,511,040.68</b>	<b>100.00</b>

กองทุนเปิดฟิลลิปตราสารหนี้เพื่อการเลี้ยงชีพ  
 งบกำไรขาดทุนเบ็ดเสร็จ  
 สำหรับปีสิ้นสุดวันที่ 31 มีนาคม 2567

	หมายเหตุ	บาท	
		2567	2566
รายได้	3		
รายได้ดอกเบี้ย		63,563.62	87,572.46
รวมรายได้		63,563.62	87,572.46
ค่าใช้จ่าย	3		
ค่าธรรมเนียมการจัดการ	5	17,154.80	28,667.06
ค่าธรรมเนียมผู้ดูแลผลประโยชน์		2,058.53	3,440.10
ค่าธรรมเนียมนายทะเบียน		4,117.25	6,880.08
ค่าธรรมเนียมวิชาชีพ		30,000.00	35,000.00
ค่าใช้จ่ายอื่น		2,831.08	4,826.20
รวมค่าใช้จ่าย		56,161.66	78,813.44
รายได้สุทธิ		7,401.96	8,759.02
รายการกำไร(ขาดทุน)สุทธิจากเงินลงทุน	3		
รายการขาดทุนสุทธิที่เกิดขึ้นจากเงินลงทุน		-	(69,380.97)
รายการกำไรสุทธิที่ยังไม่เกิดขึ้นจากเงินลงทุน		22,302.78	36,755.48
รวมรายการกำไร(ขาดทุน)สุทธิจากเงินลงทุนที่เกิดขึ้นและที่ยังไม่เกิดขึ้น		22,302.78	(32,625.49)
การเพิ่มขึ้น(ลดลง)ในสินทรัพย์สุทธิจากการดำเนินงาน		29,704.74	(23,866.47)

กองทุนเปิดฟิลลิปตราสารหนี้เพื่อการเลี้ยงชีพ  
 งบแสดงการเปลี่ยนแปลงสินทรัพย์สุทธิ  
 สำหรับปีสิ้นสุดวันที่ 31 มีนาคม 2567

	บาท	
	2567	2566
การเพิ่มขึ้น(ลดลง)สุทธิของสินทรัพย์สุทธิจาก		
การดำเนินงาน	29,704.74	(23,866.47)
การเพิ่มขึ้นของทุนที่ได้รับจากผู้ถือหน่วยลงทุนในระหว่างปี	3,464,289.47	1,351,929.50
การลดลงของทุนที่ได้รับจากผู้ถือหน่วยลงทุนในระหว่างปี	(652,228.68)	(8,770,245.20)
การเพิ่มขึ้น(ลดลง)ของสินทรัพย์สุทธิในระหว่างปี	2,841,765.53	(7,442,182.17)
สินทรัพย์สุทธิ ณ วันต้นปี	5,462,942.27	12,905,124.44
สินทรัพย์สุทธิ ณ วันปลายปี	8,304,707.80	5,462,942.27
	หน่วย	
การเปลี่ยนแปลงของจำนวนหน่วยลงทุน		
(มูลค่าหน่วยละ 10 บาท)		
หน่วยลงทุน ณ วันต้นปี	473,013.6483	1,120,252.5853
บวก : หน่วยลงทุนที่ขายในระหว่างปี	300,995.7644	117,568.8142
หัก : หน่วยลงทุนที่รับซื้อคืนในระหว่างปี	(56,526.7662)	(764,807.7512)
หน่วยลงทุน ณ วันปลายปี	717,482.6465	473,013.6483



## กองทุนเปิดฟิลลิปตราสารหนี้เพื่อการเลี้ยงชีพ

### หมายเหตุประกอบงบการเงิน

สำหรับปีสิ้นสุดวันที่ 31 มีนาคม 2567

#### 1. ข้อมูลทั่วไป

กองทุนเปิดฟิลลิปตราสารหนี้เพื่อการเลี้ยงชีพ (“กองทุน”) จัดทะเบียนเป็นกองทุนร่วมกับสำนักงานคณะกรรมการกำกับหลักทรัพย์และตลาดหลักทรัพย์ (“ก.ล.ต.”) เมื่อวันที่ 20 มีนาคม 2551 มีเงินทุนจดทะเบียนจำนวน 500 ล้านบาท (แบ่งเป็น 50 ล้านหน่วยลงทุน มูลค่าหน่วยลงทุนละ 10 บาท) โดยมีบริษัทหลักทรัพย์จัดการกองทุนรวม ฟิลลิป จำกัด (“บริษัทจัดการ”) เป็นผู้จัดการกองทุน ธนาคารกรุงศรีอยุธยา จำกัด (มหาชน) เป็นนายทะเบียนหน่วยลงทุน และธนาคารพาณิชย์ชาร์เตอร์ด (ไทย) จำกัด (มหาชน) เป็นผู้ดูแลผลประโยชน์

กองทุนเป็นกองทุนรวมประเภทรับซื้อคืนหน่วยลงทุน ซึ่งไม่มีการกำหนดอายุโครงการ โดยมีวัตถุประสงค์ที่จะลงทุนในตั๋วเงินคลัง พันธบัตรรัฐบาล พันธบัตรธนาคารแห่งประเทศไทย พันธบัตรรัฐวิสาหกิจ ตราสารหนี้เอกชนที่มีอันดับความน่าเชื่อถืออยู่ในอันดับที่สามารถลงทุนได้ (Investment Grade) ทั้งในและต่างประเทศ และ/หรือ มีไว้ซึ่งเงินฝาก ตราสารหนี้ หรือหลักทรัพย์ หรือทรัพย์สินอื่น หรือการขาดผลโดยวิธีอื่น อย่างไม่อย่างหนึ่ง หรือหลายอย่าง ตามประกาศคณะกรรมการ ก.ล.ต. หรือสำนักงานคณะกรรมการ ก.ล.ต. กำหนด

กองทุนมีนโยบายไม่จ่ายเงินปันผลให้ผู้ถือหน่วยลงทุน

#### 2. เกณฑ์การจัดทำงบการเงิน

งบการเงินนี้ได้จัดทำขึ้นตามแนวปฏิบัติทางบัญชีสำหรับกองทุนรวมและกองทุนสำรองเลี้ยงชีพที่สมาคมบริษัทจัดการกองทุนกำหนด โดยได้รับความเห็นชอบจาก ก.ล.ต. (“แนวปฏิบัติทางบัญชี”) ส่วนเรื่องที่ไม่ปฏิบัติตามบัญชีไม่ได้กำหนดไว้ กองทุนปฏิบัติตามมาตรฐานการรายงานทางการเงินที่ออกโดยสภาวิชาชีพบัญชี

งบการเงินของกองทุนได้จัดทำเป็นภาษาไทย และมีหน่วยเงินตราเป็นบาท ซึ่งการจัดทำงบการเงินดังกล่าวเป็นไปตามวัตถุประสงค์ของการจัดทำรายงานในประเทศ ดังนั้นเพื่อความสะดวกของผู้อ่านงบการเงินที่ไม่คุ้นเคยกับภาษาไทย กองทุนได้จัดทำงบการเงินฉบับภาษาอังกฤษขึ้น โดยแปลจากงบการเงินฉบับภาษาไทย

#### 3. นโยบายการบัญชีที่สำคัญ

##### เงินลงทุน

เงินลงทุนจะรับรู้เป็นสินทรัพย์ด้วยมูลค่ายุติธรรม ณ วันที่กองทุนมีสิทธิในเงินลงทุน

- หลักทรัพย์ที่เป็นตราสารหนี้ แสดงด้วยมูลค่ายุติธรรมโดยใช้ราคาหรืออัตราผลตอบแทนจากการซื้อขายที่ประกาศโดยสมาคมตลาดตราสารหนี้ไทย ณ วันที่วัดค่าเงินลงทุน
- กองทุนใช้วิธีราคาทุนตัดจำหน่ายในการกำหนดมูลค่ายุติธรรมของตราสารหนี้ซึ่งมีอายุครบกำหนดภายใน 90 วัน นับตั้งแต่วันที่ลงทุนและไม่มีเงื่อนไขการต่ออายุเมื่อมูลค่ายุติธรรมของตราสารหนี้ดังกล่าวไม่แตกต่างจากราคาทุนตัดจำหน่ายอย่างเป็นสาระสำคัญ

กำไรหรือขาดทุนสุทธิที่ยังไม่เกิดขึ้นจากการปรับมูลค่าของเงินลงทุนให้เป็นมูลค่ายุติธรรมจะรับรู้ในกำไรหรือขาดทุน

ราคาทุนของเงินลงทุนที่จำหน่ายใช้วิธีถัวเฉลี่ยถ่วงน้ำหนัก

**การรับรู้รายได้และค่าใช้จ่าย**

รายได้ดอกเบี้ยรับรู้เป็นรายได้ตามเกณฑ์คงค้าง โดยคำนึงถึงอัตราดอกเบี้ยที่แท้จริง

ส่วนเกินและส่วนค้ำมูลค่าของตราสารหนี้ตัดจำหน่ายตามวิธีอัตราดอกเบี้ยที่แท้จริง ซึ่งยอดที่ตัดจำหน่ายนี้แสดงเป็นรายการปรับปรุงกับรายได้ดอกเบี้ย

ค่าใช้จ่ายรับรู้ตามเกณฑ์คงค้าง

เมื่อมีการจำหน่ายเงินลงทุน ผลต่างระหว่างสิ่งตอบแทนสุทธิที่ได้รับกับมูลค่าตามบัญชีของเงินลงทุนจะรับรู้ในกำไรหรือขาดทุน

**การใช้ดุลยพินิจและการประมาณการทางบัญชี**

ในการจัดทำงบการเงินให้เป็นไปตามแนวปฏิบัติทางบัญชี ฝ่ายบริหารต้องใช้ดุลยพินิจและการประมาณการหลายประการ ซึ่งมีผลกระทบต่อจำนวนเงินที่เกี่ยวข้องกับสินทรัพย์ หนี้สิน รายได้ ค่าใช้จ่าย และการเปิดเผยข้อมูลเกี่ยวกับสินทรัพย์และหนี้สินที่อาจเกิดขึ้น ซึ่งผลที่เกิดขึ้นจริงอาจแตกต่างไปจากจำนวนที่ประมาณการไว้

การใช้ดุลยพินิจและการประมาณการในการจัดทำงบการเงินจะได้รับการทบทวนอย่างต่อเนื่อง การปรับประมาณการทางบัญชีจะบันทึกโดยวิธีเปลี่ยนแปลงทันทีเป็นต้นไป

**4. ข้อมูลเกี่ยวกับการซื้อขายเงินลงทุน**

กองทุนได้ซื้อขายเงินลงทุนในระหว่างปี สรุปได้ดังนี้

	บาท	
	2567	2566
ซื้อเงินลงทุน	2,125,285.33	18,277,508.60
ขายเงินลงทุน	-	24,073,689.85

**5. รายการธุรกิจที่เกี่ยวข้องกัน**

ในระหว่างปี กองทุนมีรายการธุรกิจระหว่างกันที่สำคัญกับบริษัทจัดการและกิจการอื่น ซึ่งมีผู้ถือหุ้นและ/หรือกรรมการเดียวกันกับบริษัทจัดการและกองทุน รายการที่สำคัญดังกล่าวสำหรับปีสิ้นสุดวันที่ 31 มีนาคม 2567 และ 2566 มีดังต่อไปนี้

	บาท		นโยบายการกำหนดราคา
	2567	2566	
บริษัทหลักทรัพย์จัดการกองทุนรวม ฟิลลิป จำกัด			
ค่าธรรมเนียมการจัดการ	17,154.80	28,667.06	ตามเกณฑ์ที่ระบุในหนังสือชี้ชวน

ณ วันที่ 31 มีนาคม 2567 และ 2566 กองทุนมียอดคงเหลือที่มีสาระสำคัญกับกิจการที่เกี่ยวข้องกัน ดังนี้

	บาท	
	2567	2566
บริษัทหลักทรัพย์จัดการกองทุนรวม ฟิลลิป จำกัด		
ค่าธรรมเนียมการจัดการค้างจ่าย	1,868.60	1,339.26

## 6. การเปิดเผยข้อมูลสำหรับเครื่องมือทางการเงิน

### การประมาณมูลค่ายุติธรรม

มูลค่ายุติธรรม หมายถึง ราคาที่จะได้รับจากการขายสินทรัพย์หรือเป็นราคาที่จะจ่ายเพื่อโอนหนี้สินให้ผู้อื่น โดยรายการดังกล่าวเป็นรายการที่เกิดขึ้นในสภาพปกติระหว่างผู้ซื้อและผู้ขาย (ผู้ร่วมตลาด) ณ วันที่วัดมูลค่า กองทุนใช้ราคาเสนอซื้อขายในตลาดที่มีสภาพคล่องในการวัดมูลค่ายุติธรรมของสินทรัพย์และหนี้สินซึ่งแนวปฏิบัติทางบัญชีที่เกี่ยวข้องกำหนดให้ต้องวัดมูลค่าด้วยมูลค่ายุติธรรม ยกเว้นในกรณีที่ไม่มิตลาดที่มีสภาพคล่องสำหรับสินทรัพย์หรือหนี้สินที่มีลักษณะเดียวกัน หรือไม่สามารถหาราคาเสนอซื้อขายในตลาดที่มีสภาพคล่องได้ กองทุนจะประมาณมูลค่ายุติธรรมโดยใช้เทคนิคการประเมินมูลค่าที่เหมาะสมกับแต่ละสถานการณ์ และพยายามใช้ข้อมูลที่สามารถสังเกตได้ที่เกี่ยวข้องกับสินทรัพย์หรือหนี้สินที่จะวัดมูลค่ายุติธรรมนั้นให้มากที่สุด

ตารางต่อไปนี้แสดงถึงเครื่องมือทางการเงินที่วัดมูลค่าด้วยมูลค่ายุติธรรมจำแนกตามวิธีการประมาณมูลค่าความแตกต่างของระดับข้อมูลสามารถแสดงได้ดังนี้

- ราคาเสนอซื้อขาย (ไม่ต้องปรับปรุง) ในตลาดที่มีสภาพคล่องสำหรับสินทรัพย์หรือหนี้สินอย่างเดียวกัน (ข้อมูลระดับที่ 1)
- ข้อมูลอื่นนอกเหนือจากราคาเสนอซื้อขายซึ่งรวมอยู่ในระดับที่ 1 ที่สามารถสังเกตได้โดยตรง (ได้แก่ ข้อมูลราคาตลาด) หรือโดยอ้อม (ได้แก่ ข้อมูลที่คำนวณมาจากราคาตลาด) สำหรับสินทรัพย์นั้นหรือหนี้สินนั้น (ข้อมูลระดับที่ 2)
- ข้อมูลสำหรับสินทรัพย์หรือหนี้สินซึ่งไม่ได้อ้างอิงจากข้อมูลที่สามารถสังเกตได้จากตลาด (ข้อมูลที่ไม่สามารถสังเกตได้) (ข้อมูลระดับที่ 3)

	บาท			
	ณ วันที่ 31 มีนาคม 2567			
	ระดับที่ 1	ระดับที่ 2	ระดับที่ 3	รวม
<u>สินทรัพย์</u>				
ตราสารหนี้	-	6,540,377.85	-	6,540,377.85

	บาท			
	ณ วันที่ 31 มีนาคม 2566			
	ระดับที่ 1	ระดับที่ 2	ระดับที่ 3	รวม
<u>สินทรัพย์</u>				
ตราสารหนี้	-	4,511,040.68	-	4,511,040.68

เครื่องมือทางการเงินซึ่งซื้อขายในตลาดที่ไม่ได้ถูกพิจารณาว่ามีสภาพคล่องแต่ถูกประเมินค่าจากราคาตลาดที่มีการอ้างอิงไว้อย่างชัดเจน การเสนอราคาซื้อขายโดยผู้ค้าหรือแหล่งกำหนดราคาที่เป็นทางเลือกซึ่งได้รับการสนับสนุนจากข้อมูลที่สังเกตได้จะถูกจัดอยู่ในระดับที่ 2 เครื่องมือทางการเงินเหล่านี้ประกอบด้วยตราสารหนี้ภาครัฐและภาคเอกชนที่อยู่ในกลุ่มระดับลงทุน

ในระหว่างปี ไม่มีการโอนรายการระหว่างลำดับชั้นของมูลค่ายุติธรรม

**ความเสี่ยงด้านอัตราดอกเบี้ย**

ความเสี่ยงด้านอัตราดอกเบี้ยคือความเสี่ยงที่มูลค่าของสินทรัพย์ทางการเงินและหนี้สินทางการเงินจะเปลี่ยนแปลงไปเนื่องจากการเปลี่ยนแปลงอัตราดอกเบี้ยในตลาด

ตารางต่อไปนี้ได้สรุปความเสี่ยงด้านอัตราดอกเบี้ยของกองทุน ซึ่งประกอบด้วยสินทรัพย์ทางการเงินและหนี้สินทางการเงินของกองทุนตามมูลค่ายุติธรรมและจำแนกตามประเภทอัตราดอกเบี้ย

	บาท			
	ยอดคงเหลือของเครื่องมือทางการเงินสุทธิ ณ วันที่ 31 มีนาคม 2567			
	มีอัตราดอกเบี้ย ปรับขึ้นลงตาม อัตราตลาด	มีอัตรา ดอกเบี้ยคงที่	ไม่มีอัตรา ดอกเบี้ย	รวม
<b>สินทรัพย์ทางการเงิน</b>				
เงินลงทุนแสดงด้วยมูลค่ายุติธรรม	-	5,541,013.06	999,364.79	6,540,377.85
เงินฝากธนาคาร	1,734,897.30	-	-	1,734,897.30
ลูกหนี้จากดอกเบี้ย	-	-	62,048.55	62,048.55
<b>หนี้สินทางการเงิน</b>				
ค่าใช้จ่ายค้างจ่าย	-	-	32,470.07	32,470.07
หนี้สินอื่น	-	-	145.83	145.83
	บาท			
	ยอดคงเหลือของเครื่องมือทางการเงินสุทธิ ณ วันที่ 31 มีนาคม 2566			
	มีอัตราดอกเบี้ย ปรับขึ้นลงตาม อัตราตลาด	มีอัตรา ดอกเบี้ยคงที่	ไม่มีอัตรา ดอกเบี้ย	รวม
<b>สินทรัพย์ทางการเงิน</b>				
เงินลงทุนแสดงด้วยมูลค่ายุติธรรม	-	4,511,040.68	-	4,511,040.68
เงินฝากธนาคาร	941,048.10	-	-	941,048.10
ลูกหนี้จากดอกเบี้ย	-	-	47,731.91	47,731.91
<b>หนี้สินทางการเงิน</b>				
ค่าใช้จ่ายค้างจ่าย	-	-	36,770.39	36,770.39
หนี้สินอื่น	-	-	108.03	108.03

#### ความเสี่ยงด้านเครดิต

กองทุนมีความเสี่ยงด้านเครดิตที่อาจเกิดจากการที่คู่สัญญา ไม่สามารถปฏิบัติตามภาระผูกพันที่ระบุไว้ในเครื่องมือทางการเงิน เนื่องจากกองทุนมีลูกหนี้ อย่างไรก็ตาม สินทรัพย์ทางการเงินดังกล่าวจะครบกำหนดในระยะเวลาอันสั้น กองทุนจึงไม่คาดว่าจะได้รับความเสียหายจากการเกินหนี้

#### ความเสี่ยงด้านอัตราแลกเปลี่ยน

กองทุน ไม่มีสินทรัพย์ทางการเงินหรือหนี้สินทางการเงินที่เป็นเงินตราต่างประเทศ ดังนั้นจึง ไม่มีความเสี่ยงจากอัตราแลกเปลี่ยน

#### ความเสี่ยงด้านตลาด

กองทุนมีความเสี่ยงด้านตลาดเนื่องจากมีเงินลงทุนตราสารหนี้ ซึ่งผลตอบแทนของเงินลงทุนดังกล่าวขึ้นอยู่กับความผันผวนของภาวะเศรษฐกิจ การเมือง สถานการณ์ตลาดเงินและตลาดทุน ซึ่งสภาวะการณ์ดังกล่าวอาจมีผลกระทบต่อทางด้านบวกหรือด้านลบต่อผลการดำเนินงานของบริษัทที่ออกตราสาร ทั้งนี้ขึ้นอยู่กับประเภทของธุรกิจของผู้ออกตราสารว่ามีความสัมพันธ์กับความผันผวนของตลาดมากน้อยเพียงใดอันอาจทำให้ราคาของตราสารเพิ่มขึ้นหรือลดลงได้

#### การบริหารความเสี่ยง

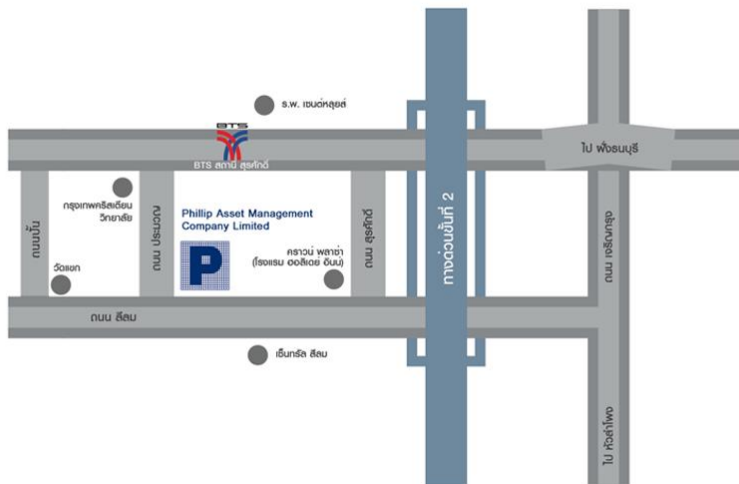
กองทุนบริหารความเสี่ยงที่อาจเกิดขึ้นจากการลงทุน โดยกำหนดนโยบายการบริหารความเสี่ยง เช่น การกระจายประเภทเงินลงทุน และการวิเคราะห์ฐานะของกิจการที่จะลงทุน

### 7. การอนุมัติงบการเงิน

งบการเงินนี้ได้รับการอนุมัติให้ออกโดยผู้มีอำนาจของกองทุนเมื่อวันที่ 8 พฤษภาคม 2567

สถานที่ติดต่อซื้อขายหน่วยลงทุน

บริษัทหลักทรัพย์จัดการกองทุนรวม ฟิลลิป จำกัด  
 849 อาคารรวิวัฒน์ ชั้น 22 ถนนสีลม แขวงสีลม  
 เขตบางรัก กรุงเทพฯ 10500  
 โทรสาร 0-2635-3040 โทรศัพท์ 0-2635-3033  
[www.phillipasset.co.th](http://www.phillipasset.co.th)



การชำระค่าซื้อหน่วยลงทุน

นำเช็คหรือเงินสดเข้าบัญชีกระแสรายวัน

ธนาคาร	สาขา	ชื่อบัญชี	ประเภท	เลขที่บัญชี
กสิกรไทย	จิวเวลรี่เทรดเซ็นเตอร์	บลจ.ฟิลลิป เพื่อซื้อหน่วยลงทุน	กระแสรายวัน	602-100-0157
กรุงไทย	สีลม	บลจ.ฟิลลิป	กระแสรายวัน	022-605-3032
ไทยพาณิชย์	สีลม	บลจ.ฟิลลิป เพื่อซื้อหน่วยลงทุน	กระแสรายวัน	065-302-7558
กรุงเทพ	จิวเวลรี่เทรดเซ็นเตอร์	บลจ.ฟิลลิป เพื่อซื้อหน่วยลงทุน	กระแสรายวัน	054-301-7099
กรุงศรีอยุธยา	บางรัก	บลจ.ฟิลลิป เพื่อซื้อหน่วยลงทุน	กระแสรายวัน	007-009-6601
ทหารไทยธนชาติ	อาคารรวิวัฒน์ สีลม	บลจ.ฟิลลิป เพื่อซื้อหน่วยลงทุน	กระแสรายวัน	118-1-07789-0
เกียรตินาคินภัทร	สำนักงานใหญ่	บลจ.ฟิลลิป เพื่อซื้อหน่วยลงทุน	กระแสรายวัน	100-000-2287
แลนด์ แอนด์ เฮาส์	สำนักงานพินิจ	บลจ.ฟิลลิป เพื่อซื้อหน่วยลงทุน	กระแสรายวัน	889-1021-359

ผู้สนับสนุนการขายหรือรับซื้อคืนหน่วยลงทุน

รายชื่อผู้สนับสนุนการขายหรือรับซื้อคืนหน่วยลงทุน	เบอร์โทรศัพท์
บริษัทหลักทรัพย์ ฟิลลิป (ประเทศไทย) จำกัด (มหาชน)	0-2635-3123
บริษัทหลักทรัพย์ เคจีไอ (ประเทศไทย) จำกัด (มหาชน)	0-2658-8954
บริษัทหลักทรัพย์ ซีจีเอส อินเตอร์ เนชั่นแนล (ประเทศไทย) จำกัด	0-2627-3100 ต่อ 1388
บริษัทหลักทรัพย์ กรุงศรี พัฒนสิน จำกัด (มหาชน)	0-2638-5000, 0-2287-6000
บริษัทหลักทรัพย์ เกียรตินาคินภัทร จำกัด (มหาชน)	0-2305-9000
บริษัทหลักทรัพย์ กรุงไทย เอ็กซ์สปริง จำกัด	0-2695-5847-9
บริษัทหลักทรัพย์ ปียอนด์ จำกัด (มหาชน)	0-2820-0100
บริษัทหลักทรัพย์ พาย จำกัด (มหาชน)	0-2205-7111
บริษัทหลักทรัพย์ ธนชาติ จำกัด (มหาชน)	0-2217-8852
บริษัทหลักทรัพย์ ยูโอบี เคย์เฮียน (ประเทศไทย) จำกัด (มหาชน)	0-2659-2815
บริษัทหลักทรัพย์ อาร์เอชบี โอเอสเค (ประเทศไทย) จำกัด (มหาชน)	0-2088-9797
ธนาคาร ไอซีบีซี (ไทย) จำกัด (มหาชน)	02-663-9682
บริษัทหลักทรัพย์ เว็ลธ์ เมจิก จำกัด	0-2861-5508
บริษัทหลักทรัพย์จัดการกองทุน เมอร์ซัน พาร์ทเนอร์ จำกัด	0-2660-6677
บริษัทหลักทรัพย์ เมย์แบงก์ (ประเทศไทย) จำกัด (มหาชน)	0-2658-6300 ต่อ 5043, 5044
บริษัทหลักทรัพย์นายหน้าซื้อขายหน่วยลงทุน เวลท์ รีพับ	0-2266 6697
บริษัทหลักทรัพย์ ฟินันเซีย ไชรัส จำกัด (มหาชน)	0-2658-9801-2
บริษัท หลักทรัพย์นายหน้าซื้อขายหน่วยลงทุนฟินโนมีนา จำกัด	0-2-026-5100
บริษัท ฟิลลิปประกันชีวิต จำกัด (มหาชน)	0-2022-5800
บริษัท หลักทรัพย์เอสบีไอ ไทย ออนไลน์ จำกัด	0-2022-1488
บริษัทหลักทรัพย์เมอร์ซัน พาร์ทเนอร์ จำกัด มหาชน	0-2117-7866
บริษัทหลักทรัพย์ เอเชีย พลัส จำกัด	0-2-680-1111, 0-2680-1000
บริษัทหลักทรัพย์นายหน้าซื้อขายหน่วยลงทุน โรโบเวลท์ จำกัด	0-2-026-6222
บริษัทหลักทรัพย์ กสิกรไทย จำกัด (มหาชน)	0-2659-2815
บริษัทหลักทรัพย์ อินโนเวสต์ เอกซ์ จำกัด	02-949-1999
บริษัทหลักทรัพย์นายหน้าซื้อขายหน่วยลงทุน แอสเซนด เวลธ์ จำกัด	1240 กต 8
บริษัทหลักทรัพย์ กรุงศรี จำกัด (มหาชน)	02-659-7000, 02-099-7000
บริษัทหลักทรัพย์ หยวนต้า (ประเทศไทย) จำกัด	02-009-8888
บริษัทหลักทรัพย์ ไลน์ เวลท์ โซลูชั่น จำกัด	02-095-8999
ธนาคารแลนด์ แอนด์ เฮาส์ จำกัด (มหาชน)	1327
บริษัทหลักทรัพย์ ดาโอ (ประเทศไทย) จำกัด (มหาชน)	02-351-1800 กต 1
บริษัทหลักทรัพย์ เอเอสแอล จำกัด	02 508 1567

กองทุนเปิดฟิลลิปตราสารหนี้เพื่อการเลี้ยงชีพ

รายงานสำหรับรอบปีบัญชี ตั้งแต่ 1 เมษายน 2566 ถึง 31 มีนาคม 2567

---

บริษัทหลักทรัพย์ เคเคพี โดม จำกัด

contact@dime.co.th

บริษัทหลักทรัพย์ ฟิลลิป (ประเทศไทย) จำกัด (มหาชน)

0-2635-3123

บริษัท หลักทรัพย์นายหน้าซื้อขายหน่วยลงทุน เทรเซอร์ริสต์ จำกัด

support@treasurist.com

บริษัท หลักทรัพย์นายหน้าซื้อขายหน่วยลงทุน เวลธ์ เซอร์ติฟายด์ จำกัด

020266875 ต่อ 9918

---





บริษัทหลักทรัพย์จัดการกองทุนรวม ฟิลลิป จำกัด  
849 อาคารวิวัฒน์ ชั้น 22 ถนนสีลม แขวงสีลม เขตบางรัก กรุงเทพฯ 10500  
โทรสาร 0-2635-3040 โทรศัพท์ 0-2635-3033  
[www.phillipasset.co.th](http://www.phillipasset.co.th)



Your Partner in Investment